

TSmedia

TSmedia, d.o.o.

📍 Stegne 19, 1000 Ljubljana

☎ 01 4730010

✉ info@tsmedia.si

🌐 <http://www.tsmedia.si>

- **Splošne informacije**
- **Finančni podatki**
- **Grafična analiza finančnih podatkov**

Omejitev odgovornosti: To bonitetno poročilo je namenjeno izključno za vašo uporabo. Podatki v bonitetni oceni so zajeti iz javno dostopnih evidenc, primarnih in sekundarnih podatkovnih baz, zato TSmedia, d.o.o. ne jamči za njihovo pravilnost in uporabnost ter ni odgovoren za posredno ali neposredno škodo, ki bi morebiti nastala zaradi uporabe podatkov oz. morebitnih napak ali netočnosti.

Opombe: • Finančni podatki navedeni v poročilu so v EUR. • Objavljenih je največ 15 poslovnih enot podjetja. • Objavljeni so zadnji aktualni podatki o TRR, vendar zaradi ustrežnejše in pravilnejše obravnave status, da je TRR blokiran računu pripišemo po treh zaporednih dnevih dejanske blokade. • Objavljenih je največ 10 novic v sklopu »Objave o podjetju« • Finančni podatki objavljeni v grafih in tabelah lahko malenkostno odstopajo od vrednosti objavljenih v Bilanci, Izkazu poslovnega izida ali Kazalnikih, ker so za potrebe izvajanja primerjave med gospodarskimi družbami in s.p.-ji nekoliko prilagojene. • Oznako »blokiran« dobi TRR šele po treh zaporednih dnevih blokade. • Začetni datum zgodovine blokad TRR je 30.6.2010.

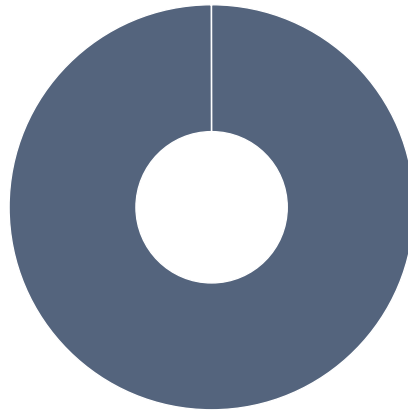
Splošne informacije

Matično podjetje

Dolgo ime PRS	TSmedia, medijske vsebine in storitve, d.o.o.
Kratko ime PRS	TSmedia, d.o.o.
Naslov	Stegne 19
Naselje	Ljubljana
Pošta	1000 Ljubljana
Občina	Ljubljana
Upravna enota	LJUBLJANA
Statistična regija	OSREDNJESLOVENSKA
Matična številka	2169576000
Davčna številka SI	11466057
Davčni zavezanec	DA
Pravno organizacijska oblika	Družba z omejeno odgovornostjo
Število zaposlenih	50 do 99 zaposlenih
Velikost v RŠ	Majhne enote
Registrski organ	Okrožno sodišče Ljubljana
Datum vpisa	30.12.2005
Poreklo kapitala	Domači kapital
Vrsta lastnine	Mešana lastnina
Ustanovitelji	TELEKOM SLOVENIJE. D.D.
Zakoniti zastopniki	FURLAN SIMON, direktor
Nadzorni svet	NADZORNIK NI VPISAN
Dejavnosti SKD	J63.120 - Obratovanje spletnih portalov
Dejavnost TSmedia	Marketing in oglaševanje; Obdelava podatkov; Računalništvo in informatika; Založništvo; Radio in televizija
Datum zadnje spremembe poslovnega subjekta	6.4.2020
Zadnja sprememba poslovnega subjekta	Sprememba TRR
Status poslovnega subjekta	POSLOVNI SUBJEKT POSLUJE

Ustanovitelji in njihovi deleži

100% TELEKOM SLOVENIJE, D.D.



Vir: AJPES

Nadzorniki

Nadzornik ni vpisan.

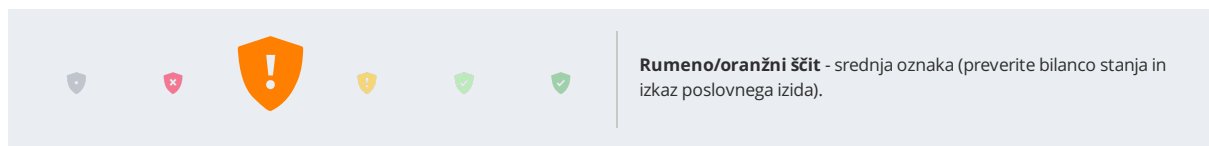
Vir: AJPES

Zastopniki

FURLAN SIMON
direktor

Vir: AJPES

Bonitetna ocena



Bonitetna ocena je sestavljena iz dinamične ocene in finančne ocene za leto 2019 (na podlagi bilanc zadnjih treh let).

Dinamična ocena

Dinamična ocena se spreminja na podlagi stanja TRR (odprt, zaprt, blokiran) ter objav sodišč (stečajni, likvidacija, prisilna poravnava, izbris).

Zadnja posodobitev: 17. 6. 2020

Stanje blokad TRR:	0
Postopki insolventnosti:	0
Naroki:	6
Druge posebnosti:	/

Po razpoložljivih podatkih poslovni subjekt nima težav s tekočim poslovanjem.

Finančna ocena

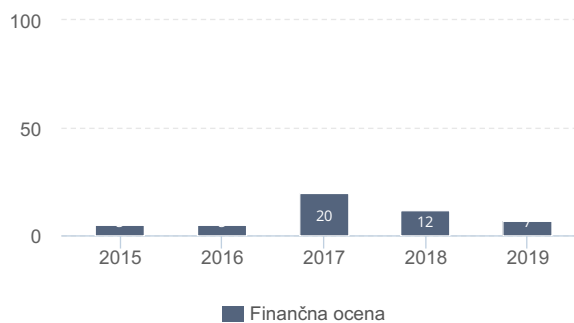
Finančna ocena je izračunana na podlagi kvantitativnih podatkov iz računovodskih izkazov gospodarskih družb in samostojnih podjetnikov za zadnja tri leta.

Finančna ocena za leto 2019:



Trend glede na predhodnje leto: ▼

Finančna ocena v zadnjih petih letih:



Finančna ocena podjetja je 0-25 točk in kaže, da podjetje: **slabše posluje**.

Vir: AJPES, Banka Slovenije(TRR), TSmedia

 Stanje TRR ODPRTIH: 2

IBAN SI56 0400 1004 8885 079

*(odprt 1.1.2021, NOVA KBM d.d.) T**

IBAN SI56 0510 0801 2117 523

*(odprt 9.1.2006, NOVA KBM d.d.) T** BLOKIRANIH: 0 ZAPRTIH: 2

IBAN SI56 1010 0004 3108 444

*(odprt 26.2.2007, zaprt 26.5.2010, Banka Intesa Sanpaolo d.d.) T**

IBAN SI56 3000 0000 5810 045

*(odprt 3.8.2011, zaprt 25.2.2021, Sberbank d.d.) T**

*Oznake vrst računov:

*T: TR za opravljanje plačilnega prometa

Vir: AJPES

 Blokade TRRBlokade na dan: **9.3.2021**

Do danes za podjetje ni zabeleženih blokad TRR.

Blokada pomeni, da je banka zaradi pomanjkanja sredstev na tem računu, v skladu z zakonom, ki ureja izvršbo in zavarovanje ali zakonom, ki ureja davčni postopek, vzpostavila evidenco o neizvršenih sklepih za izvršbo ali prisilno izterjavo. Podatek izkazuje pomanjkanje sredstev za poplačilo določene obveznosti imetnika na računu in nujno ne izkazuje premoženjskega stanja ali plačilne sposobnosti tega imetnika transakcijskega računa.

Javne objave o podjetju

Podjetje nima objav.

Postopki insolventnosti

Po dostopnih informacijah za to podjetje ni objav.

Vir: Bisnode d.o.o.

Naroki

Tožbe proti TSMEDIA, MEDIJSKE VSEBINE IN STORITVE, D.O.O.

Zadnja obravnava	Sodišče	Tožeča stranka
17.6.2020	Delovno in socialno sodišče v Ljubljani	Fizična oseba
Znesek	redne odpovedi PZ iz poslovnega razloga	
Soba	soba 3/III. nad. tega sodišča	
Sodnik/ca	Klavdija Ana Magič	
Referenca	I Pd 725/2019	
Tip	delovno socialne	
Pretekle obravnave	11.3.2020	
29.1.2019	Okrožno sodišče v Ljubljani	Fizična oseba, MPM ENGINEERING D.O.O.
Znesek	plačila 275000,00 EUR	
Soba	razpravna dvorana št. IV, Miklošičeva 7	
Sodnik/ca	Dragan Trivič	
Referenca	VIII Pg 380/2018	
Tip	gospodarske	
Pretekle obravnave	(Ni podatkov.)	
10.12.2018	Okrožno sodišče v Ljubljani	Tuja pravna oseba
Znesek	plačila 2.400.000,00 EUR	
Soba	MIKLOŠIČEVA 7, LJUBLJANA, razpravna dvorana št. I.	
Sodnik/ca	Mojca Smrekar-Tomej	
Referenca	IV Pg 1967/2015	
Tip	gospodarske	
Pretekle obravnave	22.11.2018, 18.10.2018, 31.5.2018, 22.2.2018, 16.11.2017, 6.7.2017	
3.10.2018	Delovno in socialno sodišče v Ljubljani	Fizična oseba
Znesek	ugotovitve obstoja DR	
Soba	soba 7/III tega sodišča	
Sodnik/ca	Snežana Zorc	
Referenca	I Pd 676/2018	
Tip	delovno socialne	
Pretekle obravnave	(Ni podatkov.)	

TSMEDIA, MEDIJSKE VSEBINE IN STORITVE, D.O.O. toži druge

Zadnja obravnava	Sodišče	Tožena stranka
19.1.2017	Okrožno sodišče v Novi Gorici	AGROIND VIPAVA 1894 VIPAVA D.D. - V STEČAJU
Znesek	4,636.38 EUR	
Soba	soba tega sodišča 112	
Sodnik/ca	Gloria Slavi Velikonja	
Referenca	I Pg 298/2015	
Tip	gospodarske	
Pretekle obravnave	(Ni podatkov.)	
6.7.2016	Okrožno sodišče v Kranju	PROSAFE INTERNATIONAL, TRGOVINA IN STORITVE, D.O.O.
Znesek	411.41 EUR	
Soba	soba št. 014/klet tega sodišča	
Sodnik/ca	Andrej Marinček	
Referenca	I Pg 288/2015	
Tip	gospodarske	
Pretekle obravnave	(Ni podatkov.)	

Vir: Javne informacije Slovenije, Sodstvo Republike Slovenije

Podatki so zajeti za obdobje od 11.12. 2014 do 2.11.2015 ter od 22.6. 2016 dalje.

Podatki o narokih so informativne narave. Družba TSmedia, d.o.o. ne prevzema odgovornosti za aktualnost, pravilnost, celovitost ali kakovost ponujenih informacij. V primeru ugotovljenih odstopanj od dejanskega stanja, pomanjkljivih ali nepravilnih objav, uporabnike vljudno prosimo, da tovrstne informacije sporočijo na e-naslov naroki@tsmedia.si.

Legenda:

"S pp" pomeni s pripadki. Izraz pripadki se lahko nanaša na pripadajoče oz. povezane zneske/postavke: znesek dolga, obresti, sodni stroški, izvršilni stroški, dodatno priglašeni stroški upnika, ipd.

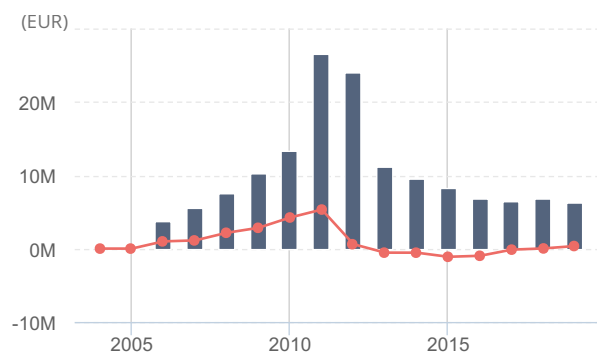
"Pcto-" pomeni Vrednost spora

Finančni podatki

■ Osnovni finančni podatki v EUR

Naziv	2015	2016	2017	2018	2019
SREDSTVA	19.286.000	2.907.000	2.556.000	2.942.000	3.051.000
KAPITAL	-1.397.000	-2.939.000	-67.000	-374.000	-708.000
ČISTI PRIHODKI OD PRODAJE	8.259.000	6.901.000	6.405.000	6.808.000	6.333.000
ČISTI POSLOVNI IZID OBRAČUNSKEGA OBDOBJA (ČISTI DOBIČEK/IZGUBA OBRAČUNSKEGA OBDOBJA)	-5.780.000	-1.592.000	-768.000	-341.000	-318.000
Kratkoročni koef. likvidnosti	0,5	0,4	1,5	1,0	0,6
Čista donosnost kapitala (ROE)	413,74	54,17	1.146,27	91,18	44,92
Obratni kapital	-2.571.000	-2.539.000	646.000	-131.000	-1.347.000
Finančni dolg/EBITDA	-17,6	-5,4	-14,9	127,0	9,9
Dodana vrednost	2.604.000	1.883.000	2.060.000	2.251.000	2.620.000
EBITDA	-1.117.000	-980.000	-142.000	23.000	350.000
EBITDA stopnja	-12,67	-14,06	-2,21	0,33	5,50
POVPREČNO ŠTEVILO ZAPOSLENIH NA PODLAGI DELOVNIH UR V OBRAČUNSKEM OBDOBJU	79,42	65,63	48,92	50,55	52,22
Podatki revidirani	Da	Da	Da	Ne	Ne
Mnenje revizorja za poslovno leto	mnenje brez pridržkov	Positivno mnenje	Positivno mnenje	/	/

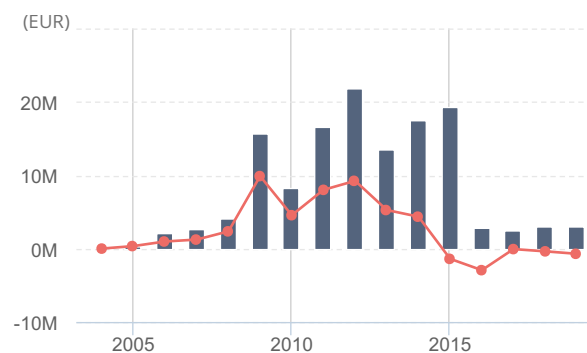
Čisti prihodki od prodaje, EBITDA



Čisti prihodki od prodaje

EBITDA

Sredstva, Kapital



Sredstva

Kapital

Bilanca stanja

Postavka	2015	2016	2017	2018	2019	Indeks
SREDSTVA	19.286.000	2.907.000	2.556.000	2.942.000	3.051.000	▲ 1,04
A. DOLGOROČNA SREDSTVA	16.047.000	948.000	621.000	609.000	1.014.000	▲ 1,67
I. Neopredmetena sredstva in dolgoročne aktivne časovne razmejitve	1.216.000	875.000	539.000	530.000	499.000	▼ 0,94
1. Neopredmetena sredstva	0	875.000	539.000	530.000	499.000	▼ 0,94
2. Dolgoročne aktivne časovne razmejitve	0	0	0	0	0	/
II. Opredmetena osnovna sredstva	129.000	73.000	82.000	79.000	515.000	▲ 6,52
III. Naložbene nepremičnine	0	0	0	0	0	/
IV. Dolgoročne finančne naložbe	14.700.000	0	0	0	0	/
1. Dolgoročne finančne naložbe, razen posojil	0	0	0	0	0	/
2. Dolgoročna posojila	14.700.000	0	0	0	0	/
V. Dolgoročne poslovne terjatve	2.000	0	0	0	0	/
VI. Odložene terjatve za davek	0	0	0	0	0	/
B. KRATKOROČNA SREDSTVA	2.377.000	1.703.000	1.882.000	2.333.000	1.917.000	▼ 0,82
I. Sredstva (skupine za odtujitev) za prodajo	0	0	0	0	0	/
II. Zaloge	3.000	0	0	0	0	/
III. Kratkoročne finančne naložbe	527.000	0	0	0	0	/
1. Kratkoročne finančne naložbe, razen posojil	0	0	0	0	0	/
2. Kratkoročna posojila	527.000	0	0	0	0	/
IV. Kratkoročne poslovne terjatve	1.823.000	1.661.000	1.855.000	2.290.000	1.875.000	▼ 0,82
V. Denarna sredstva	24.000	42.000	27.000	43.000	42.000	▼ 0,98
C. KRATKOROČNE AKTIVNE ČASOVNE RAZMEJITVE	862.000	256.000	53.000	0	120.000	/
Zunajbilančna sredstva	0	0	0	0	0	/
OBVEZNOSTI DO VIROV SREDSTEV	19.286.000	2.907.000	2.556.000	2.942.000	3.051.000	▲ 1,04
A. KAPITAL	-1.397.000	-2.939.000	-67.000	-374.000	-708.000	▼ 0,11
I. Vpoklicani kapital	4.763.000	4.763.000	526.000	526.000	526.000	● 1,00
1. Osnovni kapital	4.763.000	4.763.000	526.000	526.000	526.000	● 1,00
2. Nevpoklicani kapital (kot odbitna postavka)	0	0	0	0	0	/
II. Kapitalske rezerve	476.000	476.000	53.000	53.000	53.000	● 1,00
III. Rezerve iz dobička	0	0	0	0	0	/
IV. Revalorizacijske rezerve	52.000	0	0	0	0	/
V. Rezerve, nastale zaradi prevrednotenja po pošteni vrednosti	0	102.000	122.000	156.000	140.000	▼ 0,90
VI. Preneseni čisti poslovni izid (preneseni čisti dobiček/izguba)	-908.000	-6.688.000	0	-768.000	-1.109.000	▼ 0,56
VII. Čisti poslovni izid poslovnega leta (čisti dobiček/čista izguba poslovnega leta)	-5.780.000	-1.592.000	-768.000	-341.000	-318.000	▲ 1,07
B. REZERVACIJE IN DOLGOROČNE PASIVNE ČASOVNE RAZMEJITVE	347.000	196.000	203.000	142.000	168.000	▲ 1,18
1. Rezervacije	347.000	196.000	203.000	142.000	168.000	▲ 1,18
2. Dolgoročne pasivne časovne razmejitve	0	0	0	0	0	/
C. DOLGOROČNE OBVEZNOSTI	14.700.000	1.132.000	900.000	500.000	250.000	▼ 0,50
I. Dolgoročne finančne obveznosti	14.700.000	1.100.000	900.000	500.000	233.000	▼ 0,47

II. Dolgoročne poslovne obveznosti	0	32.000	0	0	17.000	/
III. Odložene obveznosti za davke	0	0	0	0	0	/
Č. KRATKOROČNE OBVEZNOSTI	4.948.000	4.242.000	1.236.000	2.464.000	3.264.000	▲ 1,32
I. Obveznosti, vključene v skupine za odtujitev	0	0	0	0	0	/
II. Kratkoročne finančne obveznosti	3.424.000	3.164.000	201.000	1.211.000	1.902.000	▲ 1,57
III. Kratkoročne poslovne obveznosti	1.524.000	1.078.000	1.035.000	1.253.000	1.362.000	▲ 1,09
D. KRATKOROČNE PASIVNE ČASOVNE RAZMEJITVE	688.000	276.000	284.000	210.000	77.000	▼ 0,37
Zunajbilančne obveznosti	0	0	0	0	0	/

Podatki niso revidirani.

Izkaz uspeha

Postavka	2015	2016	2017	2018	2019	Indeks
1. ČISTI PRIHODKI OD PRODAJE	8.259.000	6.901.000	6.405.000	6.808.000	6.333.000	▼0,93
2. SPREMEMBA VREDNOSTI ZALOG PROIZVODOV IN NEDOKONČANE PROIZVODNJE	0	0	0	0	0	/
3. USREDSTVENI LASTNI PROIZVODI IN LASTNE STORITVE	552.000	0	0	0	0	/
4. DRUGI POSLOVNI PRIHODKI	3.000	68.000	28.000	78.000	27.000	▼0,35
5. Stroški blaga, materiala in storitev	6.101.000	5.049.000	4.306.000	4.623.000	3.725.000	▼0,81
a) Nabavna vrednost prodanega blaga in materiala ter stroški porabljenega materiala	74.000	66.000	62.000	61.000	39.000	▼0,64
b) Stroški storitev	6.028.000	4.983.000	4.244.000	4.562.000	3.686.000	▼0,81
6. Stroški dela	3.721.000	2.863.000	2.202.000	2.228.000	2.270.000	▲1,02
a) Stroški plač	2.626.000	2.057.000	1.567.000	1.687.000	1.664.000	▼0,99
b) Stroški pokojninskih zavarovanj	387.000	0	239.000	238.000	236.000	▼0,99
c) Stroški drugih socialnih zavarovanj	198.000	461.000	121.000	127.000	122.000	▼0,96
č) Drugi stroški dela	510.000	345.000	275.000	176.000	248.000	▲1,41
7. Odpisi vrednosti	1.238.000	780.000	603.000	347.000	633.000	▲1,82
a) Amortizacija	741.000	780.000	603.000	347.000	633.000	▲1,82
b) Prevednotovalni poslovni odhodki pri neopredmetenih sredstvih in opredmetenih osnovnih sredstvih	414.000	0	0	0	0	/
c) Prevednotovalni poslovni odhodki pri obratnih sredstvih	83.000	0	0	0	0	/
8. Drugi poslovni odhodki	109.000	37.000	67.000	12.000	15.000	▲1,25
9. Finančni prihodki iz deležev	0	0	0	0	0	/
10. Finančni prihodki iz danih posojil	511.000	0	0	0	0	/
11. Finančni prihodki iz poslovnih terjatev	0	0	0	0	0	/
12. Finančni odhodki iz oslabitve in odpisov finančnih naložb	3.332.000	0	0	0	0	/
13. Finančni odhodki iz finančnih obveznosti	521.000	0	0	0	0	/
14. Finančni odhodki iz poslovnih obveznosti	3.000	0	0	0	0	/
15. DRUGI PRIHODKI	24.000	0	0	0	0	/
16. DRUGI ODHODKI	0	0	0	0	0	/
17. DAVEK IZ DOBIČKA	0	0	0	0	0	/
18. ODLOŽENI DAVKI	103.000	0	0	0	0	/
19. ČISTI POSLOVNI IZID OBRAČUNSKEGA OBDOBJA (ČISTI DOBIČEK/IZGUBA OBRAČUNSKEGA OBDOBJA)	-5.780.000	-1.592.000	-768.000	-341.000	-318.000	▲1,07
20. POVPREČNO ŠTEVILO ZAPOSLENIH NA PODLAGI DELOVNIH UR V OBRAČUNSKEM OBDOBJU	79,42	65,63	48,92	50,55	52,22	▲1,03
21. PRENESENI DOBIČEK/IZGUBA	-908.000	0	0	0	0	/
22. ZMANJŠANJE KAPITALSKIH REZERV	0	0	0	0	0	/
23. ZMANJŠANJE REZERV IZ DOBIČKA	0	0	0	0	0	/
a) zmanjšanje zakonskih rezerv	0	0	0	0	0	/
b) zmanjšanje rezerv za lastne delnice in lastne poslovne deleže	0	0	0	0	0	/
c) zmanjšanje statutarnih rezerv	0	0	0	0	0	/
č) zmanjšanje drugih rezerv iz dobička	0	0	0	0	0	/

24. POVEČANJE REZERV IZ DOBIČKA	0	0	0	0	0	/
a) povečanje zakonskih rezerv	0	0	0	0	0	/
b) povečanje rezerv za lastne delnice in lastne poslovne deleže	0	0	0	0	0	/
c) povečanje statutarnih rezerv	0	0	0	0	0	/
č) povečanje drugih rezerv iz dobička	0	0	0	0	0	/
24.a DOLGOROČNO ODLOŽENI STROŠKI RAZVIJANJA NA BILANČNI PRESEČNI DAN	0	0	0	0	0	/
25. BILANČNI DOBIČEK/IZGUBA	-6.688.000	0	0	-1.622.000	-1.880.000	▼0,84

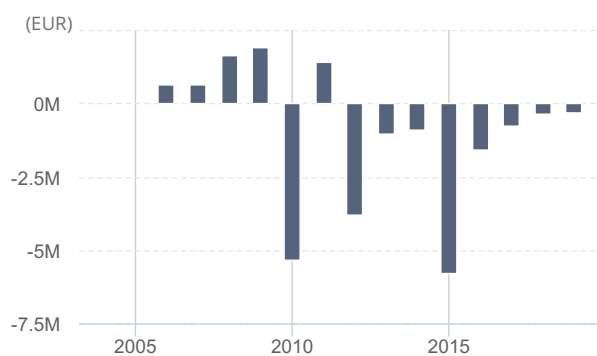
Podatki niso revidirani.

 **Kazalniki**

Postavka	2015	2016	2017	2018	2019
Kazalniki uspešnosti					
Dodana vrednost	2.604.000	1.883.000	2.060.000	2.251.000	2.620.000
Dodana vrednost na zap.	32.788	28.691	42.110	44.530	50.172
EBIT	-2.355.000	-1.760.000	-745.000	-324.000	-283.000
EBIT stopnja	-28,51	-25,50	-11,63	-4,76	-4,47
EBITDA	-1.117.000	-980.000	-142.000	23.000	350.000
EBITDA stopnja	-12,67	-14,06	-2,21	0,33	5,50
Finančni dolg/EBITDA	-17,6	-5,4	-14,9	127,0	9,9
Prih. na zaposlenega	117.716	106.186	131.500	136.222	121.792
Str. dela na zaposlenega	46.852	43.623	45.012	44.075	43.470
Povprečni mesečni stroški dela na zaposlenega	3.904	3.635	3.751	3.673	3.622
Povprečna mesečna plača na zaposlenega	2.755	2.612	2.669	2.781	2.655
Kazalniki donosnosti					
Čista donosnost kapitala (ROE)	413,74	54,17	1.146,27	91,18	44,92
Čista donosnost sredstev (ROA)	-29,97	-54,76	-30,05	-11,59	-10,42
Koeficient gospodarnosti poslovanja					
Gospodarnost poslovanja	0,8	0,8	0,9	1,0	1,0
Kazalniki likvidnosti					
Obratni kapital	-2.571.000	-2.539.000	646.000	-131.000	-1.347.000
Hitri koef. likvidnosti	0,1	0,0	0,0	0,0	0,0
Pospešeni koef. likvidnosti	0,5	0,4	1,5	1,0	0,6
Kratkoročni koef. likvidnosti	0,5	0,4	1,5	1,0	0,6
Dnevi vezave kratkoročnih poslovnih terjatev	101,8	91,2	99,8	109,9	119,5
Dnevi vezave kratkoročnih poslovnih obveznosti	54,0	59,7	58,7	60,8	79,4
Dnevi vezave zalog	0,1	0,1	0,0	0,0	0,0
Denarni cikel	47,9	31,6	41,1	49,0	40,1
Stopnja osnovnosti investiranja					
Stopnja osnovnosti invest.	0,00	0,00	0,00	20,70	33,24
Koeficient kapitalne pokritosti osnovnih sredstev					
Kapital. pokritosti osn. sred.	0,0	0,0	0,0	-0,6	-0,7
Kazalnik dolgoročne plačilne sposobnosti					
Obrestno kritje (Mnogokratnik obresti)	-4,5	0,0	0,0	0,0	0,0
Stopnja lastniškosti financiranja					
Stopnja lastniškosti finan.	-7,24	-101,10	-2,62	-12,71	-23,21
Denarni tok					
Enostavni denarni tok	-4.542.000	-812.000	-165.000	6.000	315.000

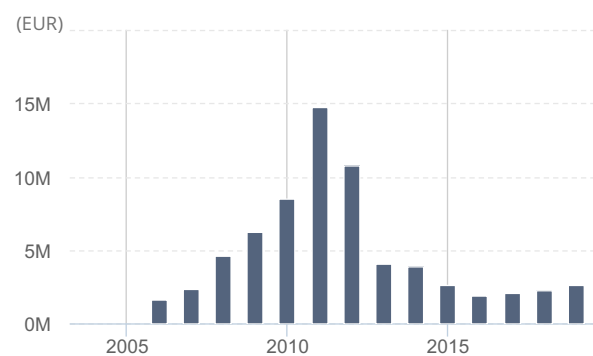
Grafična analiza finančnih podatkov

Čisti dobiček ali izguba



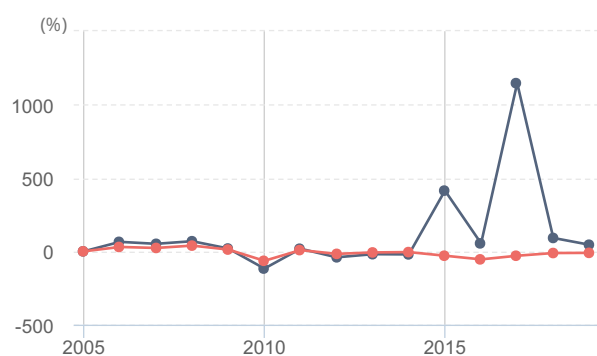
Čisti dobiček ali izguba

Dodana vrednost



Dodana vrednost

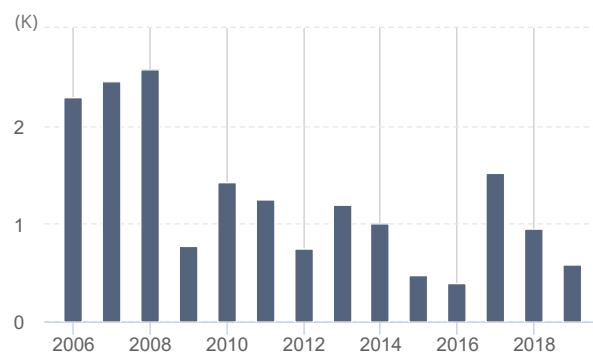
Čista donosnost kapitala (ROE), Čista donosnost sredstev (ROA)



Čista donosnost kapitala (ROE)

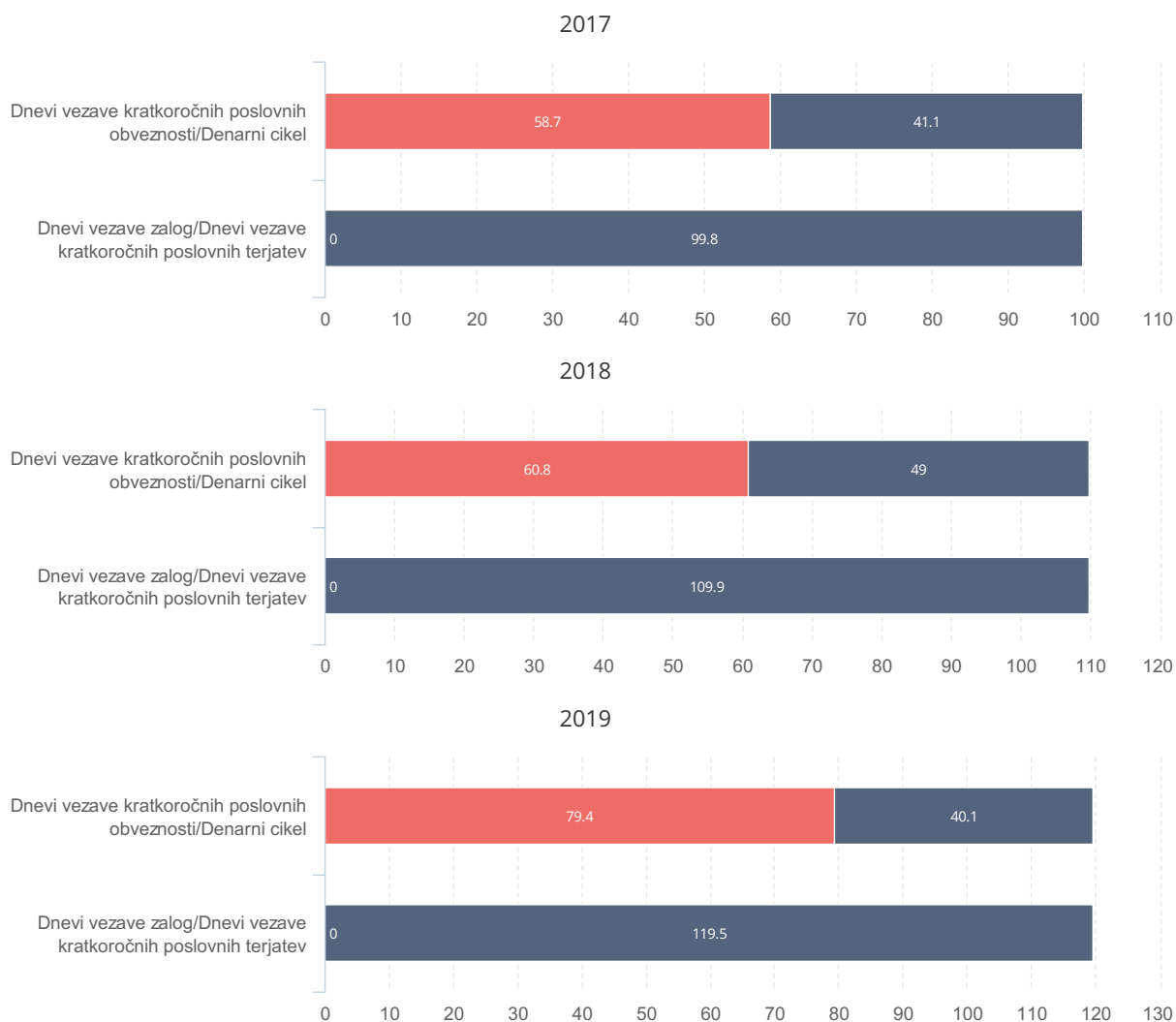
Čista donosnost sredstev (ROA)

Kratkoročni koef. likvidnosti



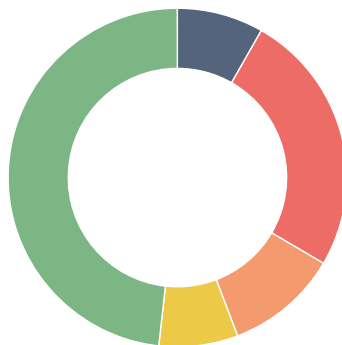
Kratkoročni koef. likvidnosti

Povprečni čas vezave denarnih sredstev



Več kot znaša povprečni čas vezave denarnih sredstev, večja je možnost, da podjetje za poravnavo obveznosti potrebuje zunanji vir financiranja, saj v povprečju traja dlje časa, da podjetje obdela zaloge in vnovči terjatve kot pa poravna obveznosti za nakup. In obratno.

Tržni delež podjetja v dejavnosti "Obratovanje spletnih portalov" v letu 2019



8.26%	TSmedia, d.o.o.	●
25.19%	Gambit trade d.o.o.	●
10.77%	Armada storitve d.o.o.	●
7.55%	GoOpti d.o.o.	●
48.23%	ostali	●

TSmedia, d.o.o. (postavke so iz TSmedia bilance)

Leto	Rang	Prihodek	Prihodek dejavnosti	Št. subjektov v dejavnosti	Delež
2019	3	6.360.000,00	77.000.649,00	267	8,26
2018	2	6.886.000,00	66.928.727,00	267	10,29
2017	2	6.433.000,00	62.179.147,00	274	10,35
2016	2	6.969.000,00	59.068.075,00	266	11,80
2015	2	9.349.000,00	117.647.309,00	269	7,95
2014	2	10.437.000,00	112.179.523,00	245	9,30
2013	2	12.859.077,00	103.305.430,00	236	12,45
2012	2	25.861.814,00	93.587.762,00	234	27,63
2011	1	27.883.000,00	67.662.439,00	227	41,21
2010	3	14.038.642,00	72.434.843,00	189	19,38